



Schweizer Schiesssportverband
Fédération sportive suisse de tir
Federazione sportiva svizzera di tiro
Federaziun svizra dal sport da tir

Lidostrasse 6
CH-6006 Luzern
+41 41 418 00 10
info@swissshooting.ch

Anleitung für die Registrierung im SAT-Admin / SSV-Admin

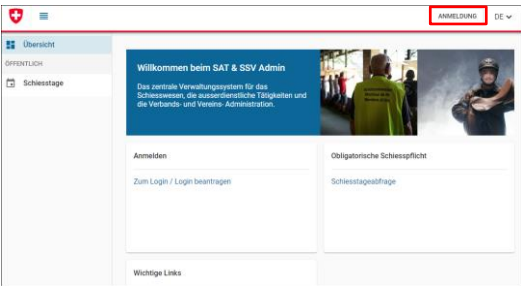

In diesem Dokument erfahren Sie, wie Sie sich im SAT-Admin / SSV-Admin registrieren können. www.sat-a.admin.ch bildet dabei die Ausbildungsplattform.

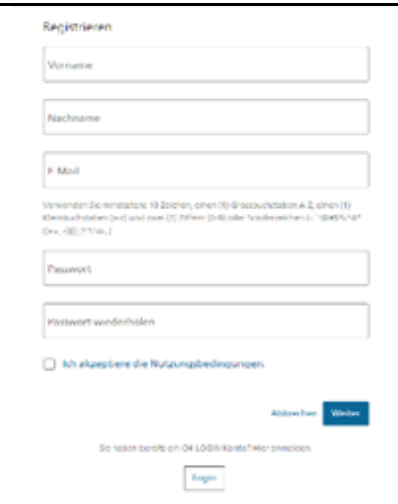

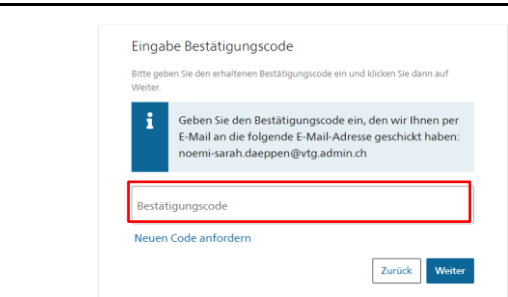
www.sat.admin.ch ist die Echtumgebung (läuft ab 01.08.2023).

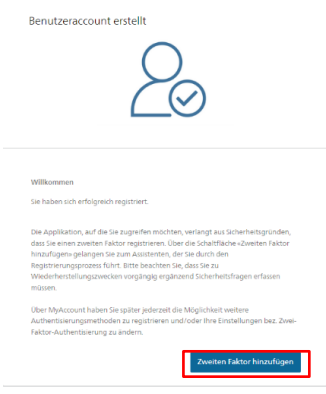
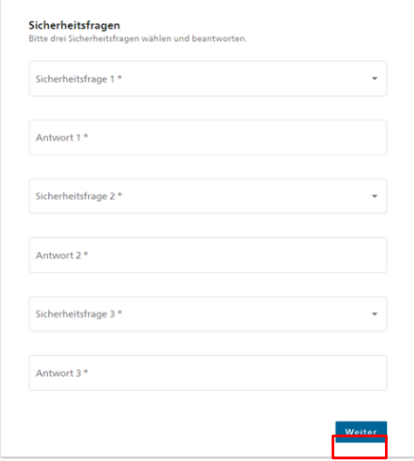
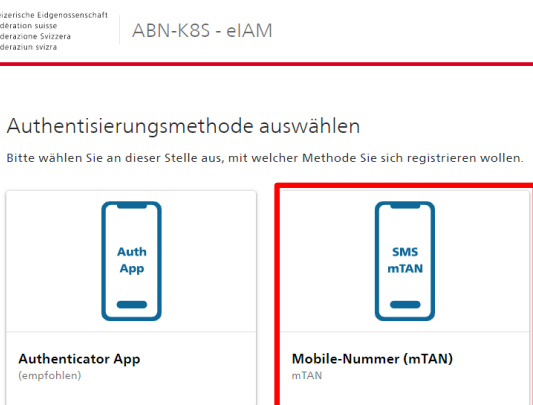
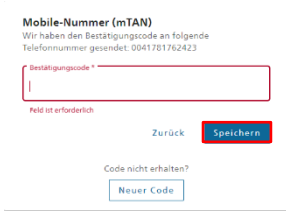
Das **CH-Login** muss nur **1x** erstellt werden.


Für beide Umgebungen muss eine eigene Registrierung vorgenommen werden.

Erstellung CH-Login (falls noch keines vorhanden):

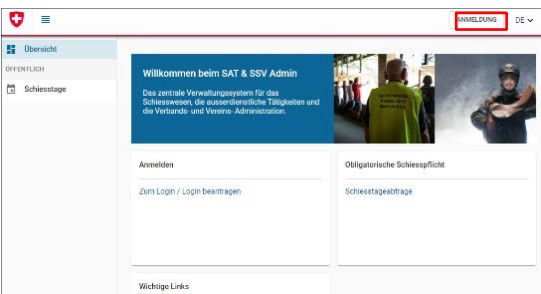

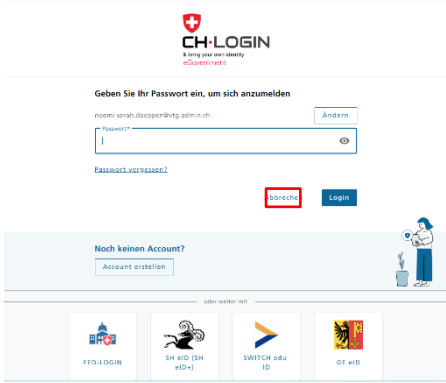
	<p>Klicken Sie auf den untenstehenden Link, um auf die Website zu gelangen.</p> <p>www.sat-a.admin.ch</p> <p>oder</p> <p>www.sat.admin.ch</p> <p>Klicken Sie auf "Anmeldung"</p>
	<p>Klicken Sie auf "Account erstellen", um den Prozess zu starten.</p>

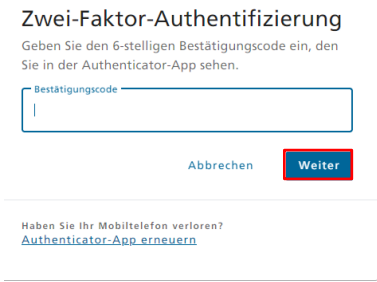
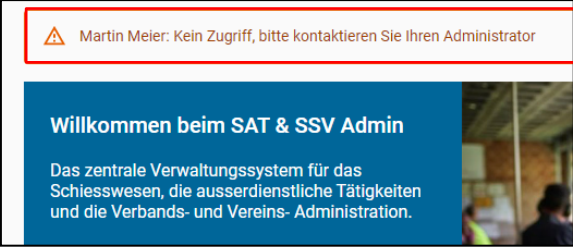

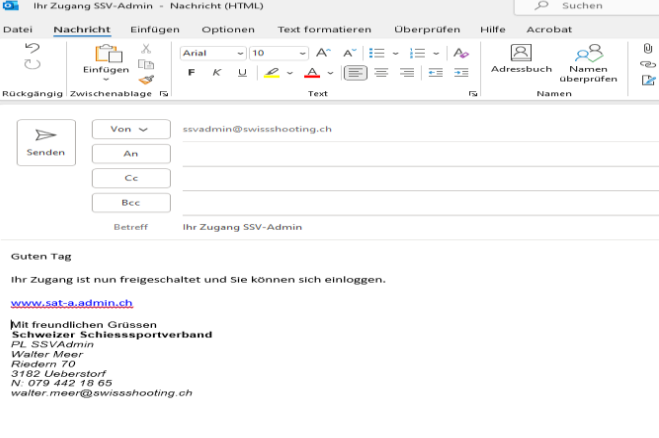
	<ol style="list-style-type: none"> 1. Füllen Sie alle Felder aus und befolgen Sie die Anweisungen. 2. Akzeptieren Sie die Nutzungsbedingungen. 3. Klicken Sie auf "Weiter" damit Sie zur nächsten Seite gelangen.
	<p>Es kann vorkommen, dass ein solches Fenster angezeigt wird. Lösen Sie diese Überprüfung und gehen Sie dann zum nächsten Schritt.</p>
	<p>Sie erhalten einen Registrierungscode per E-Mail.</p> <ol style="list-style-type: none"> 1. Geben Sie diesen Code in das gekennzeichnete Feld ein. 2. Klicken Sie auf "Weiter".

	<p>Ihr Benutzerkonto wurde erstellt.</p> <p>Klicken Sie auf "Zweiten Faktor hinzufügen".</p>
	<p>Beantworten Sie die Sicherheitsfragen und klicken Sie dann auf "Weiter".</p>
	<p>Wählen Sie die Authentifizierungsmethode "SMS mTAN" (vom SAT empfohlen).</p>
	<p>Geben Sie den erhaltenen Code in das Feld ein.</p> <p>Klicken Sie auf "Speichern".</p>

	<p>Es wird eine Seite ohne Angabe angezeigt.</p> <p>Sie haben die Registrierung des CH-Login erfolgreich abgeschlossen.</p> <p>Nun können Sie alle Browserfenster schliessen.</p>
---	--

Registrierung auf dem System

	<p>Besuchen Sie die entsprechende Website zu SAT-Admin.</p> <p>Klicken Sie auf "Anmeldung".</p>
	<p>Loggen Sie sich mit dem CH-Login ein.</p> <p>Geben Sie Ihre E-Mail-Adresse ein und klicken Sie auf "Weiter".</p>
	<p>Geben Sie Ihr Passwort ein und klicken Sie danach auf "Login".</p>

	<p>Geben Sie den Bestätigungscode ein, den Sie auf dem Mobiltelefon erhalten haben.</p> <p>Klicken Sie auf "Weiter".</p>
	<p>Sie werden auf SAT–a.admin.ch weitergeleitet.</p> <p>Eine Fehlermeldung wird angezeigt: "Kein Zugriff. Bitte kontaktieren Sie Ihren Administrator".</p>
	<p>Senden Sie eine E-Mail an den Administrator Ihres Vereins.</p>
	<p>Der Administrator Ihres Vereins wird Sie orientieren, sobald die Berechtigung erteilt ist.</p>

Wiederholen Sie nun den Vorgang (**Registrierung auf dem System**)
für die Umgebung www.sat.admin.ch